




TRADITION SINCE 1926

Holzterrassen wie neu



Terrassen kann man im Winter nicht „wegpacken“. Regen, Feuchtigkeit, Schnee, Frost, Sonnenstrahlung, Hitze und mechanische Beanspruchung setzen dem Holz zu, Sand und Erde schmirgeln und laugen es zusätzlich aus. Moos- und Algenbewuchs machen die Oberfläche bei feuchtem Wetter rutschig und damit zum Risiko. Die Reinigung entfernt den Grünbelag und behindert die schnelle Neubildung.

Wir zeigen, wie Renovierung oder Auffrischung einer Holzterrasse zügig geht und sogar Spaß macht: mit dem richtigen Werkzeug und den abgestimmten Produkten.

Die von uns entwickelte und optimierte Reinigungsmethode funktioniert bei

- Terrassen mit Moos- oder Algenbelag und anderen, auch hartnäckigen Verschmutzungen
- geölten und unbehandelten Terrassen
- glatte und strukturierte Terrassen aus Stein, Waschbeton und WPC/BPC
- bereits vergrauten Terrassen auch partiell




Die Borsten unserer Terrassenbürste kommen auch in die Vertiefungen der Profile. Die Reinigungswirkung ist enorm. Die Arbeit geht sehr schnell und mit geringem Kraftaufwand.

Material + Werkzeug (für ca. 40 m² bei glatten und bis 25 m² bei strukturierten Terrassen):

- 2,5 Liter **FAXE Terrassenreiniger**
- Tellermaschine mit Reinigungsmitteltank und Nylonbürste (Terrassenbürste)
- 5 Liter farblich passendes **FAXE Terrassenöl**
- Wasser, Pinsel, schönes Wetter

Schritt für Schritt

- Terrassenbürste und Tank an der Tellermaschine montieren. Etwa 1 Liter FAXE Terrassenreiniger in den Tank geben und mit Wasser auffüllen.
- Die Terrasse mit dem Gartenschlauch nass machen.
- Maschine einschalten und mit dem Dosierhebel etwas Reinigerlösung in die Bürste laufen lassen. Terrassenbelag schrubben. Nach Bedarf Reiniger nachgeben.
- Mit klarem Wasser nachspülen und trocknen lassen.



Auch als Video:



Nachbehandlung

Bei Holzterrassen gibt eine abschließende Ölbehandlung mit FAXE Terrassenöl dem Holz wieder Farbe und Schutz. Wasser kann besser ablaufen und das Holz trocknet schneller. Durch die Ölbehandlung wird die Bildung von Rissen besonders im Stimmkantenbereich deutlich reduziert. Die Pigmente schützen vor dem Ausbleichen. Die Anfälligkeit für Flecken wird deutlich reduziert. Schneller Neubewuchs mit Moos und Algen wird verhindert.